

**Categoría de Desempeño 2019 (vigente):**

**Nivel:** II medio

**GSE:** Alto

## Resultados de los Indicadores de Desarrollo Personal y Social

Indicador	Dimensión
-----------	-----------

### Autoestima académica y motivación escolar

#### Puntaje

Promedio 2016	Variación	Promedio 2017	Variación	Promedio 2018	Variación	Promedio 2022	Variación	Promedio 2023	Variación	Promedio 2024
-	/	-	/	-	/	-	/	-	/	88

#### Comparación según grupo socioeconómico



La diferencia con establecimientos del mismo GSE es:

**↑13**

### Clima de convivencia escolar

#### Puntaje

Promedio 2016	Variación	Promedio 2017	Variación	Promedio 2018	Variación	Promedio 2022	Variación	Promedio 2023	Variación	Promedio 2024
-	/	-	/	-	/	-	/	-	/	89

#### Comparación según grupo socioeconómico



La diferencia con establecimientos del mismo GSE es:

**↑11**




## Participación y formación ciudadana

### Puntaje

Promedio 2016	Variación	Promedio 2017	Variación	Promedio 2018	Variación	Promedio 2022	Variación	Promedio 2023	Variación	Promedio 2024
-	/	-	/	-	/	-	/	-	/	91

### Comparación según grupo socioeconómico



■ Puntaje promedio nacional del mismo GSE  
 ■ Puntaje promedio del establecimiento

La diferencia con establecimientos del mismo GSE es:

↑11




## Hábitos de vida saludable

### Puntaje

Promedio 2016	Variación	Promedio 2017	Variación	Promedio 2018	Variación	Promedio 2022	Variación	Promedio 2023	Variación	Promedio 2024
-	/	-	/	-	/	-	/	-	/	78

### Comparación según grupo socioeconómico



■ Puntaje promedio nacional del mismo GSE  
 ■ Puntaje promedio del establecimiento

La diferencia con establecimientos del mismo GSE es:

↑10

## Resultados en cada prueba Simce

### Lenguaje y Comunicación: Lectura

#### Puntaje Promedio

Promedio 2016	Variación	Promedio 2017	Variación	Promedio 2018	Variación	Promedio 2022	Variación	Promedio 2023	Variación	Promedio 2024
-	/	-	/	-	/	-	/	-	/	295

#### Comparación según grupo socioeconómico



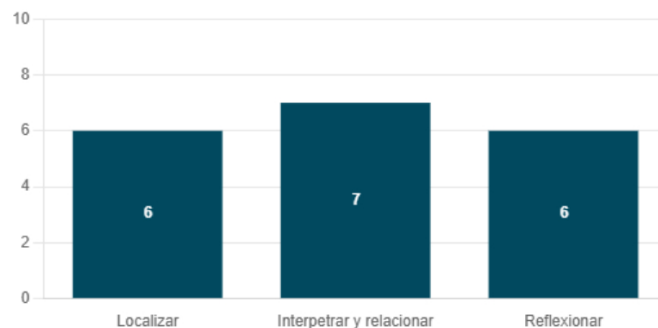
La diferencia con establecimientos del mismo GSE es:

8

#### Distribución de estudiantes en los Estándares de Aprendizaje

Nivel	2016	2017	2018	2022	2023	2024
Nivel Adecuado	«	«	«	«	«	53.8%
Nivel Elemental	«	«	«	«	«	38.5%
Nivel Insuficiente	«	«	«	«	«	7.7%

#### Puntaje promedio en cada eje de habilidad

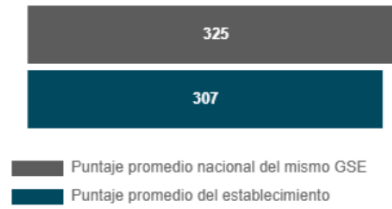


Le recomendamos analizar estos resultados considerando el documento Estándares de Aprendizaje Lectura II medio (2022) disponible en el sitio de [currículum en línea](#), específicamente a las páginas 46, 47, 48 y 49.

### Puntaje Promedio

Promedio 2016	Variación	Promedio 2017	Variación	Promedio 2018	Variación	Promedio 2022	Variación	Promedio 2023	Variación	Promedio 2024
-	/	-	/	-	/	-	/	-	/	307

### Comparación según grupo socioeconómico



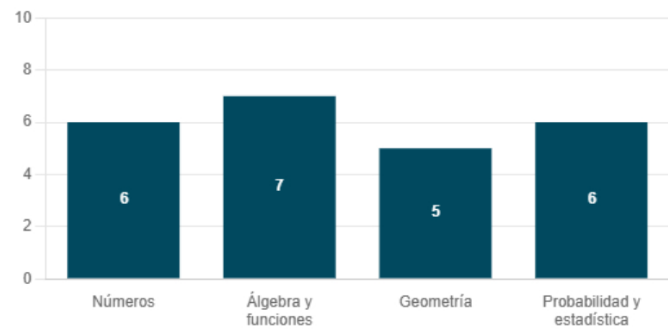
La diferencia con establecimientos del mismo GSE es:

↓ -18

### Distribución de estudiantes en los Estándares de Aprendizaje

Nivel	2016	2017	2018	2022	2023	2024
Nivel Adecuado	«	«	«	«	«	38.5%
Nivel Elemental	«	«	«	«	«	53.8%
Nivel Insuficiente	«	«	«	«	«	7.7%

### Puntaje promedio en cada eje de temático



Le recomendamos analizar estos resultados considerando el documento Estándares de Aprendizaje Matemática II medio (2022) disponible en el sitio de currículum en línea, específicamente a las páginas 34, 35, 36 y 37.

### Simbología

El símbolo que acompaña el dato indica que el puntaje, respecto de la evaluación anterior es:

- ↓ Significativamente más bajo
- Similar
- ↑ Significativamente más alto

## Categoría de desempeño en los últimos años

A continuación se presenta la Categoría de Desempeño de los últimos años de aplicación, **la del 2019 corresponde a la que está vigente actualmente**, y esa se calculó con datos hasta el 2018. Para conocer más detalles de estos resultados, [ingrese aquí](#).

### Trayectoria de los últimos 5 años vigentes

Año	Categoría
2016	
2017	
2018	
2019	

Los resultados de la evaluación Simce 2023 se considerarán como los primeros válidos para la siguiente Categoría de Desempeño, la que estará compuesta también por las evaluaciones de los años 2024 y 2025, a tener efecto el 2026.

[Descarga Taller Análisis de Resultados Simce Establecimientos](#)

[Descarga Taller Análisis IDPS para docentes y estudiantes](#)

[Descargue la síntesis de estos resultados de II medio](#)

[Accede a los Informes de Resultados Anteriores](#)